


HOE STEL JE EEN ASSA ABLOY DEURDRANGER?

De Perfecte Assa Abloy Deurdranger: Hoe Stel Je Hem In? Het instellen van een Assa Abloy deurdranger is geen rocket science, maar het vereist wel wat aandacht en precisie. Of je nu een handige Harry bent of gewoon iemand die zijn deur goed wil laten sluiten, deze gids helpt je op weg. Laten we beginnen! Wat is een Deurdranger en Waarom Heb Je Het Nodig? Een deurdranger is een apparaat dat ervoor zorgt dat je deur automatisch sluit na dat deze geopend is. Waarom zou je een deurdranger gebruiken? Nou, stel je voor dat je met je handen vol boodschappen staat. Het laatste wat je wilt is de deur achter je laten openstaan. En je extra verwarming? Dat wil je ook niet verspillen! De Twee Soorten Mechanismen Bij het instellen van een Assa Abloy deurdranger heb je meestal de keuze uit twee typen: een mechanisch afstelmechanisme of een elektrisch mechanisme. Met een mechanisch systeem draai je meestal een paar schroeven naar wens. Maar als je voor de elektrische versie gaat, heb je meer controle over de sluitkracht en snelheid, wat erg handig kan zijn. Stappen om Je Deurdranger Af te Stellen Begin met het lezen van de handleiding. Lekker cliché, maar echt waar! Controleer het mechanisme. . .

TODORS

Hoe stel je een Assa Abloy deurdranger?



- Deurdranger sluit automatisch
- Mechanisch en elektrisch systeem
- Regelmatige controles aanbevolen

info@todoors.nl



<https://todoors.nl>




0684305663




TODORS



 info@todoors.nl

 0684305663

 Artemisweg 115 i, 8239 DD, Lelystad

 Netherlands